

Oprawa o wyższym stopniu ochrony IP65 - Dyfuzor opalizujący - bezpośrednie/pośrednie

Montaż nastropowy, naścienny i zwieszakowy; obudowa z poliwęglanu, niewypadające klipsy mocujące rynienkę ze stali szlachetnej, dostosowane do stopnia ochrony wpusty kablowe po stronie czołowej z dławikami kablowymi M20, blokada zawieszenia jako pomoc podczas montażu; Kolor korpusu jasnoszary; Głęboko tłoczona rynienka z poliwęglanu z opalizującą, pryzmatyczną gładką powierzchnią. Sterownik Multilumen z wbudowaną 3-stopniową regulacją mocy światła. Przyłącze elektryczne poprzez 3-biegunowy zacisk przyłączeniowy ze stykami wtykowymi. Through-wired. W zakresie dostawy 2 regulowane klipsy mocujące ze stali szlachetnej i wieszak zaczepowy do montażu oprawy. Wieszak uchylny SBB należy zamówić osobno. Przejścia poprzeczne do wiercenia w po wierzchniej stronie oprawy;

CHARAKTERYSTYKA

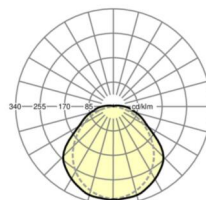
Numer katalogowy	50132404115
Numer EAN	4020863447053
Numer taryfy celnej	94051140
Znak jakości	IP 65, Klasa ochronności I, F, D, HACCP DIN10500/Żywność/IFS/BRC, Indoor, CE
Klasa odporności IK	IK08 (-20°C bis 35°C)
Temperatura otoczenia	ta -20°C do 35°C
Okres gwarancji	5 lata
Możliwość dofinansowania ze środków państwowych	BEG – dofinansowanie do domów energooszczędnych (ważne tylko dla Niemiec)

ELEKTROTECHNIKA

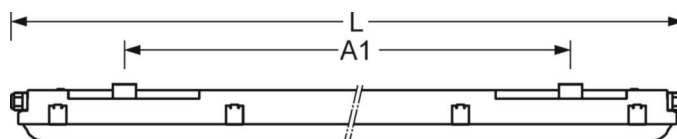
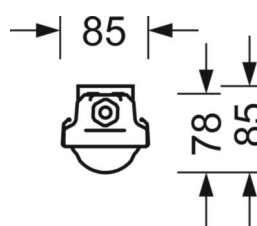
Zasilacz	Elektroniczny sterownik multilumen, 3-kroki (1 szt.)
Okablowanie	3x1.5mm ² , Okablowanie przelotowe, styk wtykowy do 3x1,5 mm ²
Moc systemowa	33W-23W
Napięcie sieciowe	230V/50Hz
Automat z bezpiecznikami (prąd rozruchowy)	31 szt./B10, 50 szt./B16, 52 szt./C10, 85 szt./C16
Klasa efektywności energetycznej/Źródło światła	C

DEEP-LINK

<https://www.regiolum.de/pl/article/50132404115>



Odnośnik	LED 4800lm/33W 840
ηLB	100 %
Φ ↓/↑	96 % / 4 %
UGR pop./pod.	24.2 / 23.5



TECHNIKA ŚWIETLNA

Wypożenie	LED, współczynnik oddawania barw/kolor światła CRI ≥ 80 / 4000K
Tolerancja koloru (MacAdam)	4SDCM
Bezpieczeństwo fotobiologiczne (Oprawa)	RG1
Nominalny strumień świetlny/kroki przełączania (ETM)	4800lm/33W, 4200lm/29W, 3500lm/23W
Trwałość LED	50000h L70/B10 (Tq 35°C), 50000h L80/B50 (Tq 25°C)
Wydajność oprawy	150lm/W-145lm/W
UGR pop./pod.	24.2 / 23.5 (33W)

MECHANIKA

Kolor obudowy	jasnoszary
Wymiary (DxSzxW/ŚrxW)	1240mm x 85mm x 78mm
Masa (netto)	1.61kg
Wlot kabla KE	Możliwość wyłamania dalszych wpustów kablowych po stronie czołowej i tylnej
Rodzaj montażu	Pojedyncza instalacja sufitowa, Montaż pojedynczy zwieszakowy, Montaż ścienny natynkowy, Montaż na szynie nośnej

Wymiary

L	1240 mm	Długość
B	85 mm	Szerokość
H	78 mm	Wysokość
A1	850 mm	Odstęp mocowań przy montażu pojedynczym

